




Die erste Adresse für Ihre Post



GESAMTKATALOG

31. Ausgabe

KAPITEL 13 – MITTEILUNGSKÄSTEN

MITTEILUNGSKÄSTEN ÜBERSICHT



Für den Innenbereich

388



Aufputz-Montage
Außenbereich

390



Freistehende Montage
Außenbereich

390



Sonderlösungen

392

INDIVIDUAL
Individuelle Sonderlösungen
mit einzigartigen Features



EXCLUSIVE
Qualität und moderne Technik
mit großer Modellauswahl



CLASSIC
Solide Verarbeitung und bewährte
Funktionen zum besten Preis



Für den Innenbereich



Stabile Mitteilungskästen für den Innenbereich aus korrosionsgeschütztem und pulverbeschichtetem Stahl, in vier Größen erhältlich, mit 4 mm dicker Acrylglascheibe. In Briefkastenanlagen integrierte Hausmitteilungskästen sind in abgewandelter Bauform ebenso lieferbar.

Produktmerkmale im Überblick:

- + Besonders flache Bauform
- + Vier Standardmaße lieferbar
- + Magnetische Rückwand

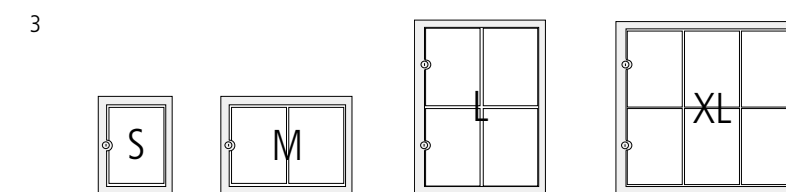

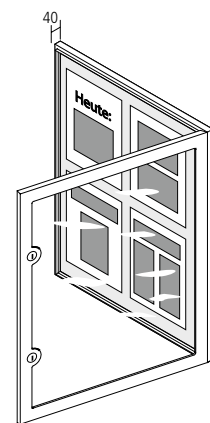


Abb. 1 Mitteilungskasten Größe M für Aufputzmontage. **Abb. 2** Abfallbehälter 20 Liter (Best.-Nr. 17-1-19610) mit Klappmechanismus zum leichten Entleeren **Abb. 3** Standard-Größen der Mitteilungskästen (S für ein DIN A4 Blatt, M für zwei DIN A4 Blätter, L für vier DIN A4 Blätter, XL für sechs DIN A4 Blätter)



Für den Außenbereich



Stabile Mitteilungskästen für den Außenbereich mit rundem Design-Profil RS2000, serienmäßig mit 3 bzw. 4 mm dicker Glasscheibe, LED-Innenbeleuchtung optional erhältlich.

Produktmerkmale im Überblick:

- + Dreh- oder Klapptür lieferbar
- + LED-Beleuchtung integrierbar
- + Variable Maße lieferbar
- + Optional auch 5 mm Sekurit- oder Sicherheitsverbundglas lieferbar
- + Verschiedene Einbauarten lieferbar

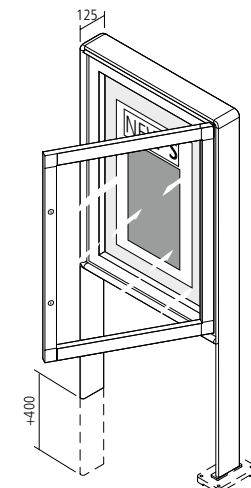


Abb. 1 Mitteilungskasten als Wandanlage im Querformat mit RS2000-Verkleidung, Klapptür, Sichtblende. **Abb. 2** Mitteilungskasten und Briefkastenanlage mit RS2000-Verkleidung, Rundrohrgestell Ø 60 mm, Standard-Einwurfklappe, RSA2-Namensschild, farbig ausgelegte Eingravur.



Sonderlösungen



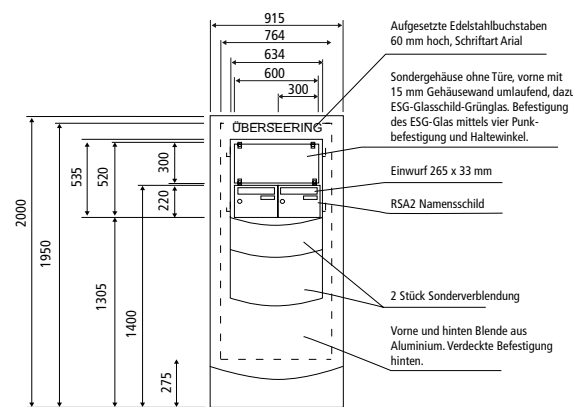
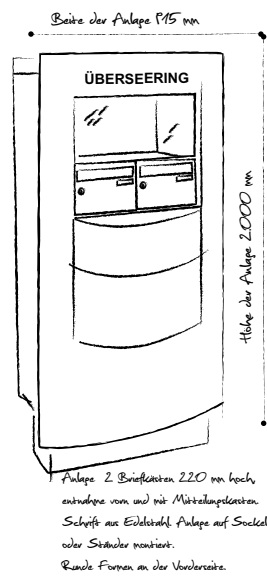
Bedarfsgerechte, individuelle Briefkastenanlagen für die passgenaue Integration in bauseitige Gegebenheiten. Wir beraten Sie vor Ort und erstellen Angebote mit detaillierter Zeichnung.



Anfrage

Angebot

Endprodukt





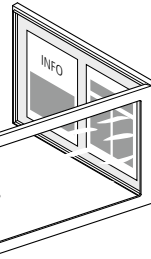





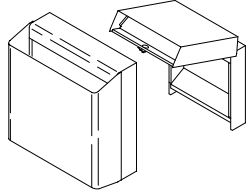
3



Abb. 1 Mitteilungskasten integriert in eine Koffereckenverkleidung, mit Briefkästen, geräuschgedämpfte und wasserabweisende Einwurfklappe RSK, farbig ausgelegte Eingravur, Durchgravur flächenbündig ausgegossen mit LED-Beleuchtung. **Abb. 2** Linie commercial aus Edelstahl V4A mit integriertem Mitteilungskasten und Briefkasten, geräuschgedämpfte und wasserabweisende Einwurfklappe RSK, RSA2-Klingelsystem. **Abb. 3** RENZ PLAN Unterputz-Anlage in Sonderbauweise, putzbündiger Einbau, Mitteilungskasten, geräuschgedämpfte Einwurfklappe, RSA2-Klingelsystem und -Namensschild, weitere Namensschilder, farbig ausgelegte Eingravur.



Mitteilungskästen für Innenbereich

	Maße in mm: b x h x t	Pulver- beschichtet	Eloxiert
Hausmitteilungskästen aus verzinktem Stahlblech, pulverbeschichtet, Standardfarbe ausschließlich weiß RAL 9016. Nur für die Innenmontage oder die Montage im regengeschützten Bereich vorgesehen.			
	Mitteilungskasten für 1-mal DIN A4, Standardfarbe weiß RAL 9016	310 x 380 x 40	30-9-13083 –
	Mitteilungskasten für 1-mal DIN A4, RAL-Farbe nach Wunsch	310 x 380 x 40	30-2-13911 –
	Haftmagnet für Plakatbefestigung, Farbe: schwarz	Ø 14	30-9-99123 –
	Mitteilungskasten für 2-mal DIN A4, Standardfarbe weiß RAL 9016	520 x 380 x 40	30-9-13060 –
	Mitteilungskasten für 2-mal DIN A4, RAL-Farbe nach Wunsch	520 x 380 x 40	30-2-14012 –
	Haftmagnet für Plakatbefestigung, Farbe: schwarz	Ø 14	30-9-99123 –
	Mitteilungskasten für 4-mal DIN A4, Standardfarbe weiß RAL 9016	520 x 680 x 40	30-9-13061 –
	Mitteilungskasten für 4-mal DIN A4, RAL-Farbe nach Wunsch	520 x 680 x 40	30-2-14111 –
	Haftmagnet für Plakatbefestigung, Farbe: schwarz	Ø 14	30-9-99123 –
	Mitteilungskasten für 6-mal DIN A4, Standardfarbe weiß RAL 9016	690 x 680 x 40	30-9-13062 –
	Mitteilungskasten für 6-mal DIN A4, RAL-Farbe nach Wunsch	690 x 680 x 40	30-2-14211 –
	Haftmagnet für Plakatbefestigung, Farbe: schwarz	Ø 14	30-9-99123 –
	Abfallbehälter aus verzinktem Stahlblech, pulverbeschichtet, Aufnahme von bis zu 20 Litern Durch Öffnen des Schlosses kann der vordere Teil nach oben aufgeklappt werden.	375 x 400 x 180	17-1-19610 –

Mitteilungskästen für Außenbereich

	Maße in mm: b x h x t	Pulver- beschichtet	Eloxiert
Gehäuse aus doppelwandigem ALU-Profil RS2000 pulverbeschichtet oder EV1/R14 eloxiert, mit Rundercken aus Zink-Druckguss pulverbeschichtet (nicht eloxalfähig). Türbänder verdeckt liegend. Optionale LED-Beleuchtung. Tür mit Glas 3 bzw. 4 mm dick (größenabhängig), und stabilem Stift-Zylinderschloss inkl. zwei Schlüssel. Optionale Sicht- und Schriftblenden auswechselbar aus Plexiglas weiß für Beschriftung und Abschirmung der Lichtstrahlen. Bei Anlagen mit Schriftblende 60 mm geringere Sichtflächenhöhe. Kastenrückseite aus verzinktem Stahlblech, pulverbeschichtet für Magnetbefestigung der Aushänge.			
	Mitteilungskästen, Hochformat mit Drehtür DIN rechts		
	Sondergrößen bis 1000 x 2000 mm Außenmaß auf Anfrage. Mit Fußplatten reduziert sich das Gestellprofil um 400 mm. Alle Anlagen auch in 170 mm Tiefe lieferbar auf Anfrage.		
	Sichtfläche DIN A2, 425 x 653 mm		
	Wandanlage	600 x 828 x 125	30-6-32010 30-6-32010
	Freistehende Anlage ohne Fußplatten	600x828/2100x125	30-7-32010 30-7-32010
	Sicht- oder Schriftblende	486 x 82	30-9-83003 –
	Sichtfläche DIN A1, 595 x 905 mm		
	Wandanlage	770 x 1080 x 125	30-6-33510 30-6-33510
	Freistehende Anlage ohne Fußplatten	770x1080/2300x125	30-7-33510 30-7-33510
	Sicht- oder Schriftblende	656 x 82	30-9-83004 –
	Sichtfläche DIN A0, 845 x 1245 mm		
	Wandanlage	1020 x 1420 x 125	30-6-35510 30-6-35510
	Freistehende Anlage ohne Fußplatten	1020x1420/2400x125	30-7-35510 30-7-35510
	Sicht- oder Schriftblende	906 x 82	30-9-83005 –
	Mitteilungskästen, Querformat mit Klapptür und selbsthochstellenden Stützen		
	Sondergrößen bis 2000 x 1000 mm Außenmaß auf Anfrage. Mit Fußplatten reduziert sich das Gestellprofil um 400 mm. Alle Anlagen auch in 170 mm Tiefe lieferbar auf Anfrage.		
	Sichtfläche DIN A2, 595 x 475 mm		
	Wandanlage	770 x 650 x 125	30-6-33020 30-6-33020
	Freistehende Anlage ohne Fußplatten	770x650/1900x125	30-7-33020 30-7-33020
	Sicht- oder Schriftblende	656 x 82	30-9-83004 –
	Sichtfläche DIN A1, 845x 653 mm		
	Wandanlage	1020 x 828 x 125	30-6-35020 30-6-35020
	Freistehende Anlage ohne Fußplatten	1020x828/2100x125	30-7-35020 30-7-35020
	Sicht- oder Schriftblende	906 x 82	30-9-83005 –
	Sichtfläche DIN A0, 1195 x 905 mm		
	Wandanlage	1370 x 1080 x 125	30-6-37520 30-6-37520
	Freistehende Anlage ohne Fußplatten	1370x1080/2300x125	30-7-37520 30-7-37520
	Sicht- oder Schriftblende	1256 x 82	30-9-83006 –
	Zubehör / Sonderausstattungen		
	Gestellprofil verlängert nach Angabe	125 x 29	•
	ALU-Guss-Fußplatte	130 x 220	•
	Kabelleerrohr mit Zugdraht		–
	Sekuritglas 5 mm dick, Mehrpreis		•
	Sicherheitsverbundglas 5 mm dick, Mehrpreis		•
	Haftmagnete Ø 14 mm für Plakatbefestigung		•
	Haftmagnete Ø 30 mm für Plakatbefestigung		•
	LED Beleuchtung , pro lfm. 5,4 W (12 V AC/DC) Netzteil nicht im Lieferumfang enthalten!		66-9-00472 –

Gültig ab 1. Januar 2015.

Für Druckfehler kann keine Haftung übernommen werden.

Erwin Renz Metallwarenfabrik GmbH & Co KG

Boschstraße 3 · 71737 Kirchberg/Murr · Deutschland

Telefon +49 (0) 71 44 / 301-0 · Telefax +49 (0) 71 44 / 301-185

E-Mail info@renz-net.de · Onlineshop www.renz24.de

www.briefkasten.de