



Damit Pakete ankommen – auch wenn Sie nicht zu Hause sind.
Die neue RENTZ-Depotbox.



Ihr Paketfach zu Hause, empfohlen von führenden Paketdiensten in Deutschland.



NEU

Sie kennen das: Beim Nachhausekommen finden Sie eine kleine Karte vom Paketzusteller. Darauf steht, dass Sie sich entweder bei einer Filiale in eine Schlange einreihen dürfen – oder warten müssen, bis der Zusteller wieder kommt. Mit der neuen Renz-Depotbox passiert das nicht mehr. Denn Ihr Paket wartet einfach zu Hause auf Sie. In einem speziellen, abgeschlossenen Fach, wo es der Paketzusteller deponiert hat. Ohne Ihnen zusätzliche Mühe oder Wartezeit zu bereiten und ohne neugierige Nachbarn zu belästigen. Das finden auch große Paketdienste gut und deshalb empfehlen sie die Renz-Depotbox.



Die Renz-Depotbox funktioniert genial einfach.



Der Paketzusteller kommt – aber Sie sind nicht zu Hause.



Sie kommen nach Hause und sehen die verschlossene Renz-Depotbox.



Der Zusteller kann die Tür ohne Schlüssel öffnen.



Sie öffnen die Renz-Depotbox mit Ihrem Schlüssel.



Er legt das Paket einfach in die Renz-Depotbox hinein.



Er schließt die Tür, drückt den Drehgriff, und das Paket ist eingeschlossen.



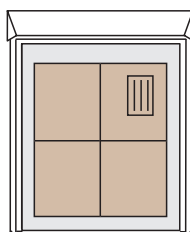
Und entnehmen Ihr Paket.
Der nächste Zusteller kann kommen.

Zum Nachrüsten oder als große Lösung.



Die Renz-Depotbox zum Nachrüsten ergänzt Ihren bestehenden Briefkasten. Es gibt sie für verschiedene Montagearten und mit vielen Verkleidungen zur Auswahl. Dadurch ist sie nicht nur einfach anzubringen, sondern fügt sich auch elegant ins Erscheinungsbild ein.

Abb. 4/1 Renz-Depotbox im Format 370 x 440 x 145 mm, PRISMA-Verkleidung, komplett aus Edelstahl V4A.

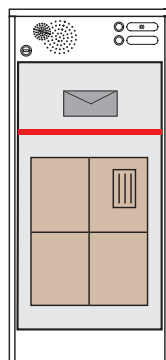


Mit vielen Verkleidungen erhältlich

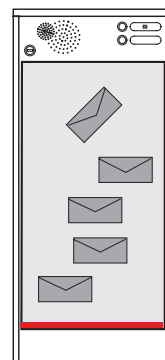


Mit der Renz-Depotbox kombi sind Sie auf alles vorbereitet. In einem gemeinsamen Gehäuse bietet sie Ihnen einen großen Briefkasten und eine Depotbox. Den Zwischenboden können Sie entfernen, so dass ein Großraumbriefkasten entsteht. Sehr praktisch, wenn Sie z. B. während Ihres Urlaubs viel Post erwarten.

Abb. 4/2 Renz-Depotbox kombi mit Briefkasten im Format 370 x 165 x 270 mm, Depotbox im Format 370 x 550 x 270 mm, **RSA**-Ausstattung, herausnehmbarer Boden, TETRO-Verkleidungsgestell, komplett aus korrosionsgeschütztem und pulverbeschichtetem Stahl.



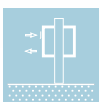
Renz-Depotbox kombi mit Briefkasten



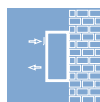
Ohne Zwischenboden: Großraumbriefkasten

Genau die richtige Renz-Depotbox für Sie.

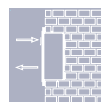
Die Renz-Depotbox erhalten Sie in allen Montagearten und vielen individuellen Farben. Hier einige typische Beispiele.



Freistehende Montage



Aufputz-Montage



Unterputz-Montage

Abb. 5/1 Renz-Depotbox kombi mit Briefkasten im Format 370 x 165 x 270 mm, Depotbox im Format 370 x 550 x 270 mm, **RSA**-Ausstattung, herausnehmbarer Boden, TETRO-Verkleidungsgestell, komplett aus korrosionsgeschütztem und pulverbeschichtetem Stahl.

Preis: 2.049,50 Euro*

Abb. 5/2 Renz-Depotbox zum Nachrüsten im Format 370 x 550 x 270 mm, ohne Verkleidung, komplett aus korrosionsgeschütztem und pulverbeschichtetem Stahl.

Preis: 397,50 Euro*

Abb. 5/3 Renz-Depotbox mit Briefkasten im Format 370 x 330 x 145 mm, Depotbox im Format 370 x 440 x 145 mm, PRISMA-Putzabdeckrahmen, komplett aus korrosionsgeschütztem und pulverbeschichtetem Stahl.

Preis: 1.088,60 Euro*

* unverbindliche Preisempfehlung für 2008 inkl. gesetzl. MwSt.

Passend zu allen Standard-Paketgrößen.

Renz-Depotbox mit Paketfach-Schloss inkl. zwei Schlüsseln. Tür DIN rechts angeschlagen.
Tür und Gehäuse in RAL-Farbe gegen Mehrpreis lieferbar. Sondergrößen auf Anfrage.

Standard-Modelle Tür und Gehäuse Stahl¹
Edelstahl-V4A-Modelle Gehäuse aus Stahl¹, Tür aus Edelstahl V4A





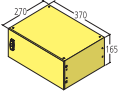
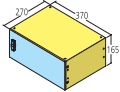
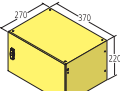
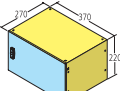
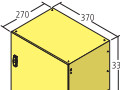
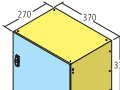
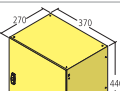
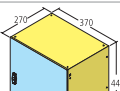
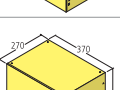

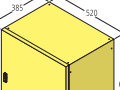
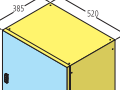
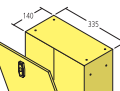
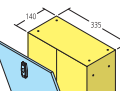
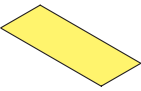
Standard-Modelle	Edelstahl-V4A-Modelle	Maße in mm: b x h x t	Volumen	DHL Packset	DPD (s. Hinweis)	GLS Pack	Hermes Paket	TNT Innight Box	
		300 x 440 x 145	19 l	XS S M L	S M L XL	XS S M	S mini S M	Mini Klein Mittel Groß	
		370 x 440 x 145	23 l	XS S M L	S M L XL	XS S M	S mini S M	Mini Klein Mittel Groß	
		260 x 330 x 385	32 l	XS S M L	S M L XL	XS S M	S mini S M	Mini Klein Mittel Groß	
		260 x 440 x 385	43 l	XS S M L	S M L XL	XS S M	S mini S M	Mini Klein Mittel Groß	
		260 x 550 x 385	54 l	XS S M L	S M L XL	XS S M	S mini S M	Mini Klein Mittel Groß	
		300 x 165 x 385	19 l	XS S M L	S M L XL	XS S M	S mini S M	Mini Klein Mittel Groß	
		300 x 220 x 385	25 l	XS S M L	S M L XL	XS S M	S mini S M	Mini Klein Mittel Groß	
		300 x 330 x 385	37 l	XS S M L	S M L XL	XS S M	S mini S M	Mini Klein Mittel Groß	
		300 x 440 x 385	50 l	XS S M L	S M L XL	XS S M	S mini S M	Mini Klein Mittel Groß	
		300 x 550 x 385	62 l	XS S M L	S M L XL	XS S M	S mini S M	Mini Klein Mittel Groß	

¹korrosionsgeschützt und in Standardfarbe pulverbeschichtet

DPD-Paketgrößen sind nur Beispielgrößen, da es hier keine einheitlichen Paketformate gibt, sondern nach einem anderen System berechnet wird.
Angenommene Größen: S = bis 375 x 125 x 250 mm, M = ab 375 x 125 x 250 mm, L = ab 525 x 175 x 350 mm, XL = z. B. 640 x 215 x 425 mm

Renz-Depotbox mit Paketfach-Schloss inkl. zwei Schlüsseln. Tür DIN rechts angeschlagen.
Tür und Gehäuse in RAL-Farbe gegen Mehrpreis lieferbar. Sondergrößen auf Anfrage.

Standard-Modelle Tür und Gehäuse Stahl¹
Edelstahl-V4A-Modelle Gehäuse aus Stahl¹, Tür aus Edelstahl V4A

				    				
Standard-Modelle	Edelstahl-V4A-Modelle	Maße in mm: b x h x t	Volumen	DHL Packset	DPD (s. Hinweis)	GLS Pack	Hermes Paket	TNT Innight Box
		370 x 165 x 270	16 l	XS S M L	S M L XL	XS S M	S mini S M	Mini Klein Mittel Groß
		370 x 220 x 270	21 l	XS S M L	S M L XL	XS S M	S mini S M	Mini Klein Mittel Groß
		370 x 330 x 270	32 l	XS S M L	S M L XL	XS S M	S mini S M	Mini Klein Mittel Groß
		370 x 440 x 270	43 l	XS S M L	S M L XL	XS S M	S mini S M	Mini Klein Mittel Groß
		370 x 550 x 270	54 l	XS S M L	S M L XL	XS S M	S mini S M	Mini Klein Mittel Groß
		520 x 660 x 385	130 l	XS S M L	S M L XL	XS S M	S mini S M	Mini Klein Mittel Groß
		335 x 440 x 140	20 l	XS S M L	S M L XL	XS S M	S mini S M	Mini Klein Mittel Groß
 <p>Zubehör für Renz-Depotbox kombi: Herausnehmbarer Zwischenboden zur Volumenvergrößerung bei längerer Abwesenheit</p>								

¹korrosionsgeschützt und in Standardfarbe pulverbeschichtet

Durch Flugrost verursachte Korrosionserscheinungen sind von der Gewährleistung ausgeschlossen.

In über 200 RAL-Farben erhältlich – hier einige Beispiele.



Lassen Sie sich ein Angebot machen.

Ihr Händler beantwortet gern Ihre Fragen und stellt Ihnen eine individuelle Renz-Depotbox zusammen.
Sprechen Sie ihn doch gleich darauf an.

Ihr Händler in Ihrer Nähe:

Erwin Renz Metallwarenfabrik GmbH & Co KG
Boschstraße 3 · 71737 Kirchberg / Murr
Hotline 07144 / 301 - 304 · Telefax 07144 / 301 - 185
E-Mail depotbox@renz-net.de · www.renz-depotbox.de