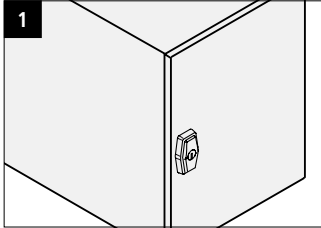
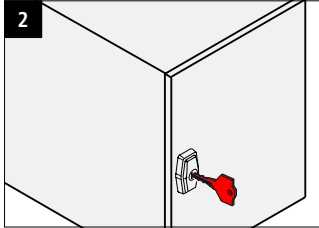


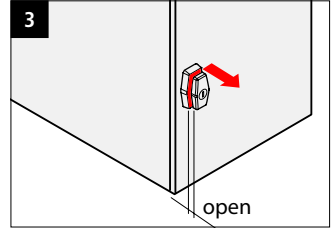
Handhabung Depotbox



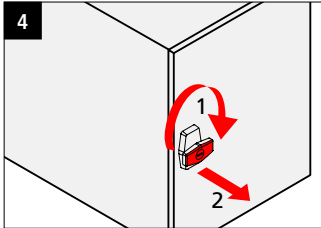
1
Lieferzustand.
Depotschloss ist eingerastet.



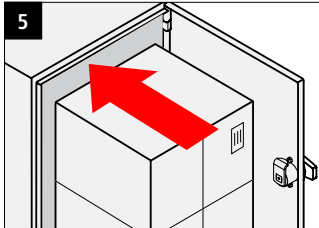
2
Schloß mit dem Schlüssel öffnen.




3
Depotbox ist empfangsbereit.



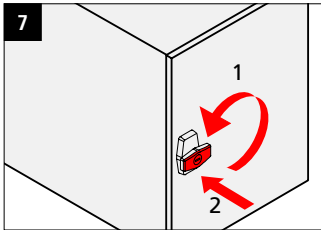
4
Zum öffnen Schloß nach rechts drehen(1). Türe öffnen (2).



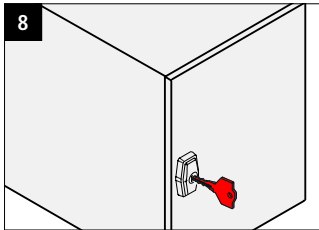
5
Paket einlegen.



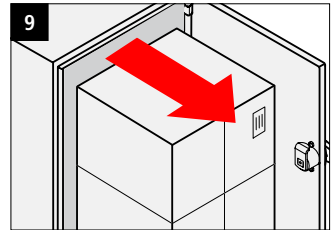
6
Türe schließen



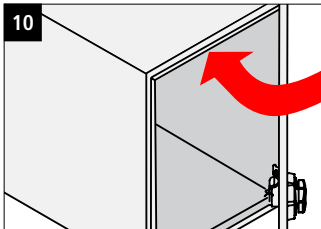
7
Schloß nach links drehen (1), dann eindrücken (2).



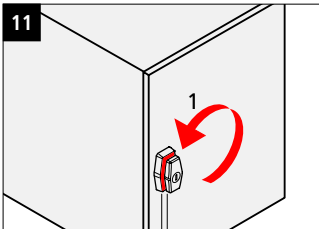
8
Schloß mit dem Schlüssel öffnen.



9
Paket entnehmen.



10
Türe schließen.



11
Schloß nach links drehen, NICHT eindrücken (1). Danach kann die nächste Zustellung erfolgen.



Bitte beachten Sie die Sicherheitshinweise !



Elektroanschlüsse nur durch eine Elektrofachkraft vornehmen lassen!